Производител:Denver Electronics A/S
Произход:Китай
Вносител:"Медиа Трейд"ЕООД
София,бул.Иван Евст. Гешов 2Е,
БЦ"Сердика",сгр.3, офис 212, тел.
02/920 30 75

Ръководство за употреба
FullHD преносим монитор PMO-15604

Информация за безопасност

Моля, прочетете внимателно инструкциите за безопасност, преди да използвате продукта.

1. Този продукт не е играчка. Дръжте го далеч от обсега на деца.
2. Пазете продукта далеч от обсега на деца и домашни любимци, за да избегнете дъвчене и поглъщане на части.
3. Работната температура и температурата на съхранение на продукта е от 0 градуса по Целзий до 40 градуса по Целзий. Температура под или над тези стойности може да повлияе на работата му.
4. За да предотвратите опасност от пожар или токов удар, не излагайте това устройство на дъжд или влага.
5. Преди да използвате това устройство, уверете се, че всички кабели са правилно свързани и захранващият кабел не е повреден. Ако има някаква повреда, моля, незабавно се свържете с магазина.
6. Никога не отваряйте продукта. Устройството може да съдържа части с опасно за живота напрежение.
7. Ремонтите или сервизното обслужване трябва да се извършват само от квалифициран персонал.
8. Адаптерът за директно включване в контакта се използва като устройство за изключване. Устройството за изключване трябва да остане лесно достъпно за работа. Затова се уверете, че около електрическия контакт има достатъчно място за лесен достъп.
9. Не излагайте на топлина, вода, влага и директна слънчева светлина!
10. Не поставяйте никакви предмети и не допускайте пръскане на течности в отворите на корпуса на това устройство.
11. С цел предотвратяване на пожар и други наранявания, моля, изключвайте дисплея, когато напускате стаята за дълго време.

Общо изглед

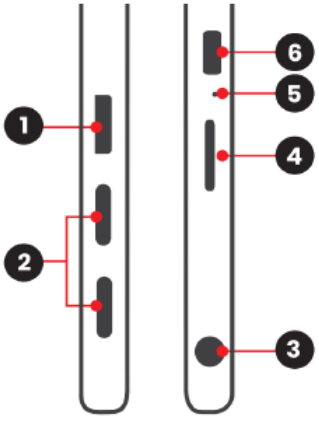

1. Mini HDMI за аудио/видео.
2. 2 бр USB-C за захранване и аудио/вифео
3. Аудио извод за слушалки
4. Мултифункционален бутон. Натиснете, за да влезете в менюто с настройки. В това меню можете да регулирате яркостта, изображението, цвета и др. Натискайте този бутон нагоре/надолу, за да навигирате в менюто. Или просто го използвайте за увеличаване/намаляване на силата на звука.



5. Светлинен индикатор. Синьо – приема сигнал. Червено – не приема сигнал.
6. Бутон за захранване. Включва/изключва дисплея.

Свързване на устройството

Има 2 начина да свържете монитора към вашето устройство.

1. Свържете преносимия монитор към лаптоп/компютър, мобилен телефон и др. чрез Type-C интерфейса с помощта на включения в комплекта „USB-C към USB-C (кабел за захранване и видео)“ и свържете захранването към преносимия монитор.

2. Свържете преносимия монитор към компютър или друго устройство чрез кабела Mini-HDMI към HDMI (включен в комплекта) и свържете захранващия адаптер към USB type C порта на преносимия монитор.

Моля, обърнете внимание, че ако е свързан към лаптоп/компютър или мобилен телефон, тогава може да се нуждаете само от свързан USB type C (захранване/видео) кабел, тъй като той може да захрани преносимия монитор и да пренася аудио/видео сигнал. Това зависи от вашия лаптоп или телефон. Ако това не работи, тогава трябва да добавите самостоятелен адаптер, за да осигурите достатъчно мощност.

Свързване на монитора



1.Лаптоп/PC с USB-C извод

Свържете чрез кабел USB-C към USB-C (захранване/видео) лаптопа/PC-то и преносимият монитор



Добавете захранващ адаптор, ако екранът остане черен без изображение или мига включвайки/изключвайки се (поради недостиг на захранваща мощност).

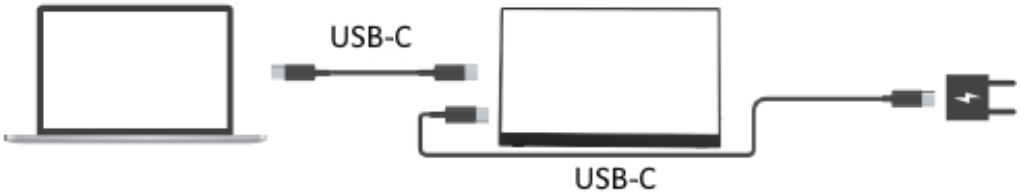



2.Лаптоп/PC с HDMI извод

Свържете USB-C към USB-C кабелът от лаптопът към преносимия монитор.

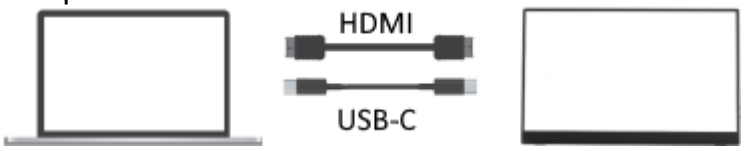

Добавете захранващ адаптор, ако екранът остане черен без изображение или мига включвайки/изключвайки се (поради недостиг на захранваща мощност).

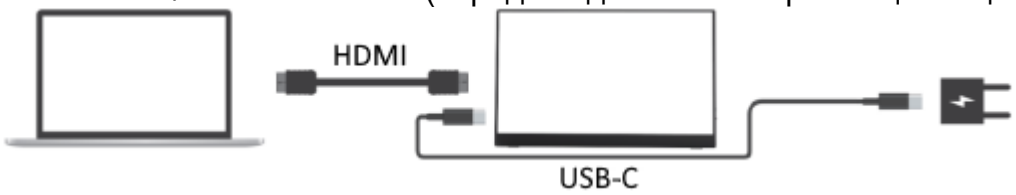

3.Телефон с USB-C извод

Свържете кабел USB-C към USB-C (захранване/видео) към телефона и към преносимият монитор.

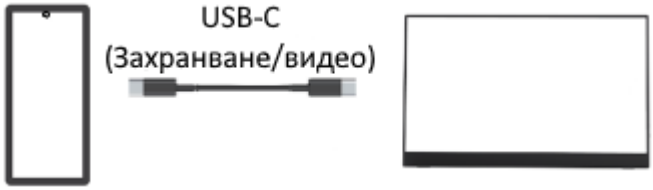

Добавете захранващ адаптор, ако екранът остане черен без изображение или мига включвайки/изключвайки се (поради недостиг на захранваща мощност).

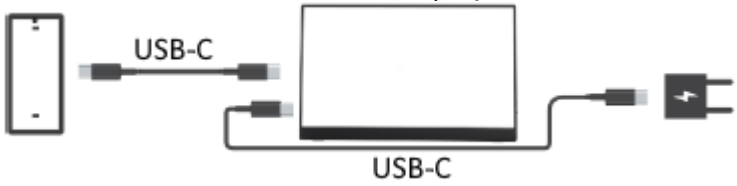

Имайте предвид, че не всички телефони поддържат предаване на видеоизображение през USB-C. Това е ограничение в самият телефон, а не на монитора. Например Google Pixel не го поддържат.
Android телефоните трябва да имат MHL поддръжка, за да работят с този монитор.
4.Игрална конзола с USB или HDMI.
Свържете чрез USB-C кабел конзолата и преносимият монитор и след това друг USB-C кабел към захранващ адаптор.

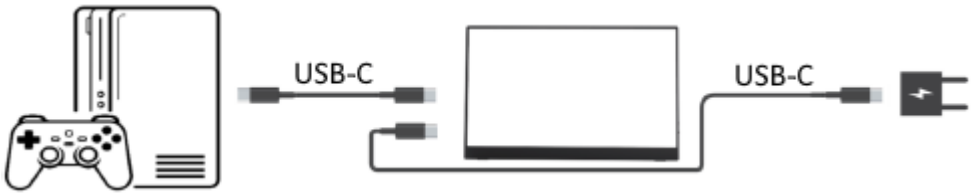

Или свържете HDMI кабел между конзолата и преносимият монитор и друг USB-C кабел към захранващ адаптор.

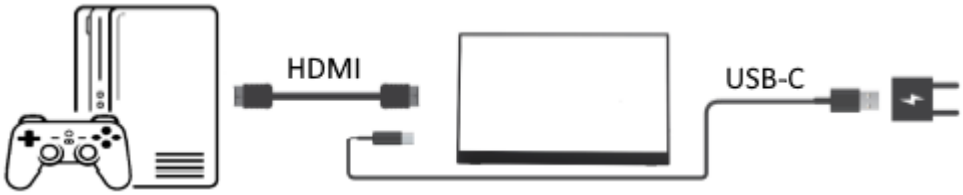

Информация за адаптора

Име или търговска марка	Dongguan Xuyuan Electronic Technology Co., Ltd
Търговски регистрационен номер	91441900MA4WE8LG6Q
Адрес на производител	When. 001, Area A, 6th Floor, Building B, Lane 3, Lianyan Street, Yanwu Village, Dalingshan Town, Dongguan City
Моделен номер	XY-CU01200500200E02
Входно напрежение	100-240V
Входна честота	50/60Hz
Изходно напрежение	5V
Максимален изходен ток	2.0A
Максимална изходна мощност	10W
Средна активна ефективност	80.32%
Ефективност при нисък това (10%)	75.7%
Консумация без товар	0.10W

Моля, обърнете внимание - Всички продукти подлежат на промяна без предупреждение. Запазваме си прави на грешки и пропуски в ръководството.

Електрическото и електронното оборудване и батериите са маркирани със символа на зачеркнат кош за боклук, който се вижда по-горе. Този символ означава, че електрическото и електронното оборудване и батериите не трябва да се изхвърлят с други битови отпадъци, а трябва да се изхвърлят отделно.
Като краен потребител е важно да предавате използваните си батерии в подходящото и определено за това съоръжение. По този начин се уверявате, че батериите се рециклират в съответствие със законодателството и няма да навредят на околната среда.
Всички градове имат изградени пунктове за събиране, където електрическото и електронно оборудване и батерии могат да се предават безплатно в станции за рециклиране и други събирателни пунктове, или да се събират от домакинствата. Допълнителна информация можете да намерите в техническия отдел на вашия град.

Информация относно консумацията на енергия в режим на готовност („standby“)/изключено състояние и управлението на енергията за продукти, съответстващи на Регламент (ЕС) 2023/826 на Комисията, може да бъде намерена на следния интернет адрес: denver.eu, след което кликнете върху ИКОНАТА за търсене в горната част на уебсайта. Въведете номера на модела: PMO-15604 и влезте в страницата.

ГАРАНЦИОННИ УСЛОВИЯ

Документът за покупка трябва ясно да посочва датата на покупка и модела на продукта. Пазете документът за покупка за целия гаранционен срок, тъй като е необходим за всички гаранционни

претенции. По време на гаранционния срок дефектните артикули ще бъдат кредитирани, поправени или сменени за сметка на производителя. Работата, извършена по гаранцията не започва нов гаранционен срок, единствено удължава текущия с времето, необходимо за поправка или замяна. Производителят си запазва правото да анулира всички гаранционни претенции за повреди или дефекти поради неправилна употреба, злоупотреба или външно въздействие (падане, удар, проникване вода, прах, замърсяване или счупване). Износващи се части (напр. Акумулаторни батерии) са изключени от гаранцията. При получаване на рекламационни стоки, Медиа Трейд ЕООД си запазва правото да избира между подмяна на дефектни стоки или кредитиране. Сумата на кредитиране винаги ще се изчислява въз основа на покупната стойност на дефектните продукти.

Декларация за съответствие и ръководство за употреба може да намерите на страницата ни:
www.mediatrade-bg.com
като в полето за търсене напишете модела и отворите страницата му.

CE

Декларация за съответствие RED

Тази декларация за съответствие се издава изцяло под отговорност на производителя.

Долуподписаният

DENVER A/S

Omega 5A, Soeften, DK-8382 Hinnerup, Дания

сертифицира, че проектирането и производството на тази **Портативен Монитор**

Марка на продукта: **DENVER**

Номер на продукта: **PMO-15604/PMO-15604K**

Съответства на следните директиви и регламенти/стандарти:

Директива за електромагнитна съвместимост 2014/30/ЕС (основно устройство) И стандарти:
EN 55032:2015 /A11:2020
EN 55035:2017 /A11:2020
EN IEC 61000-3-2:2019+A1:2021
EN 61000-3-3:2013+A2:2021

Директива за ниско напрежение 2014/35/ЕС (основно устройство) И стандарти:
EN IEC 62368-1:2020+A11:2020

Регламент ErP (Екодизайн) EU/2019/2021 и Регламент за изменение EU/2021/341; Директива за прилагане 2009/125/ЕО
Регламент ErP (Енергийно етикетиране) EU/2019/2013 и Регламент за изменение Регламент EU/2021/340; Регламент за прилагане (ЕС) 2017/1369 (Основно устройство) И стандарти:
EN 50564: 2011
EN 62087-1:2016
EN 62087-2:2016
EN 62087-3:2016
EN IEC 62087-7:2019

Директива RoHS 2011/65/ЕС, приложение II, изменяща приложение (ЕС)2015/863 (Основно устройство + HDMI и USB кабел) И стандарти:
IEC 62321-1: 2013
IEC 62321-2: 2021
IEC 62321-3-1: 2013
IEC 62321-4: 2013+A1:2017
IEC 62321-5: 2013
IEC 62321-6: 2015
IEC 62321-7-1: 2015
IEC 62321-7-2: 2017
IEC 62321-8: 2017

Регламент (ЕО) № 1907/2006 на REACH, член 33 (1) – (247) SVHC
(Основно устройство и кабели)
**Регламент (ЕО) № 1907/2006 на REACH (и неговото изменение) **
Приложение XVII \ Запис 50 – ПАВ Записи 51 и 52 – Фталати И стандарт:
AfPS GS 2019:01 PAK
IEC 62321-8: 2017

POPs Regulation (EU) 2019/1021 – SCCP
Директива за електромагнитна съвместимост 2014/30/ЕС (Захранващ адаптер)
И стандарт:
EN IEC 55014-1:2021
EN IEC 55014-2:2021
EN IEC 61000-3-2:2019 +A1: 2021
EN 61000-3-3:2013 +A2:2021

Директива за ниско напрежение 2014/35/ЕС (Захранващ адаптер) И стандарт:
EN 61558-2-16:2019 /A1:2013
EN IEC 61558-1:2019

Регламент ErP (ЕС) № 2019/1782 (Захранващ адаптер) И стандарт:
EN 50563:2011+A1:2013
EN 50564: 2011
IEC 62301: 2011

Директива RoHS 2011/65/ЕС, приложение II, изменяща приложение (ЕС)
2015/863 (АС адаптер) И стандарт:
IEC 62321-3-1: 2013
IEC 62321-4: 2013+A1:2017
IEC 62321-5: 2013
IEC 62321-6: 2015
IEC 62321-7-1: 2015
IEC 62321-7-2: 2017
IEC 62321-8: 2017 г.

и следователно отговаря на съществените изисквания на директивите на ЕС.

Превод:
Медиа Трейд
Дата: 02.06.2026

Пълно име: Jakob Teichmann
Длъжност: Старши купувач
Фирма: Denver A/S
Дата: 27.03.2026

Declaration of Conformity

This declaration of conformity is issued under the sole responsibility of the manufacturer

The undersigned

DENVER A/S

Omega 5A, Soeften, DK-8382 Hinnerup, Denmark

certifies that the design and manufacturing of this **Portable Monitor**
Product brand name: **DENVER**

Product model no.: **PMO-15604/PMO-15604K**

conforms to the following directives and regulations/standards:

EMC Directive 2014/30/EU (Main unit)
And standard:
EN 55032:2015 /A11:2020
EN 55035:2017 /A11:2020
EN IEC 61000-3-2:2019+A1:2021
EN 61000-3-3:2013+A2:2021

LVD Directive 2014/35/EU (Main unit)
And standards:
EN IEC 62368-1:2020+A11:2020

DENVER A/S | Omega 5A | 8382 Hinnerup | Denmark
Phone: +45 86 22 61 00 | E-Mail: contact@denver.eu | Web: www.denver.eu
VAT.NO: DK18831678

ErP Regulation EU/2019/2021 (Ecodesign) and amendment Regulation EU/2021/341; Implementing Directive 2009/125/EC
ErP Regulation EU/2019/2013 (Energy Labelling) and amendment Regulation EU/2021/340; Implementing Regulation (EU) 2017/1369
(Main Unit)
And standard:
EN 50564: 2011
EN 62087-1:2016
EN 62087-2:2016
EN 62087-3:2016
EN IEC 62087-7:2019

RoHS Directive 2011/65/EU Annex II amending Annex (EU)2015/863 (Main unit + HDMI & USB cable)
And standard:
IEC 62321-1: 2013
IEC 62321-2: 2021
IEC 62321-3-1: 2013
IEC 62321-4: 2013+A1:2017
IEC 62321-5: 2013
IEC 62321-6: 2015
IEC 62321-7-1: 2015
IEC 62321-7-2: 2017
IEC 62321-8: 2017

REACH Regulation (EC) No. 1907/2006 Article 33 (1) – (247) SVHC (Main unit & Cables)

REACH Regulation (EC) No. 1907/2006 (and its amendment) \ Annex XVII \ Entry 50 – PAHs
Entries 51 & 52 – Phthalates
And standard:
AfPS GS 2019:01 PAK
IEC 62321-8: 2017

POPs Regulation (EU) 2019/1021 – SCCP

EMC Directive 2014/30/EU (Power adaptor)
And standard:
EN IEC 55014-1:2021
EN IEC 55014-2:2021
EN IEC 61000-3-2:2019 +A1: 2021
EN 61000-3-3:2013 +A2:2021

LVD Directive 2014/35/EU (Power Adapter)
And standard:
EN 61558-2-16:2019 /A1:2013
EN IEC 61558-1:2019

ErP Regulation (EU) No. 2019/1782 (Power adaptor)
And standard:
EN 50563:2011+A1:2013
EN 50564: 2011
IEC 62301: 2011

RoHS Directive 2011/65/EU Annex II amending Annex (EU) 2015/863 (AC adaptor)
And standard:
IEC 62321-3-1: 2013
IEC 62321-4: 2013+A1:2017
IEC 62321-5: 2013
IEC 62321-6: 2015
IEC 62321-7-1: 2015
IEC 62321-7-2: 2017
IEC 62321-8: 2017

and therefore, complies with the essential requirements of the EU Directives.

Signature: 

Full name: Jakob Teichmann

Position: Senior Purchaser

Company: Denver A/S

Date: 27th March 2026