Ръководство за употреба
DENVER DSB-4030

Информация за безопасност
Моля, прочетете внимателно инструкциите за безопасност, преди да използвате продукта за първи път и запазете инструкциите за бъдещи справки.
1. Този продукт не е играчка. Пазете го от деца.
2. Съхранявайте продукта на място, недостъпно за деца и домашни любимци, за да избегнете дъвчене и поглъщане.
3. Температурата на работа и съхранение на продукта е от 0 градуса по Целзий до 40 градуса по Целзий. Под и над тази температура може да повлияе на функцията.
4. Никога не отваряйте продукта. Докосването на вътрешната електрическа част може да причини токов удар. Ремонтите или обслужването трябва да се извършват само от квалифицирани лица.
5. Не излагайте на топлина, вода, влага, пряка слънчева светлина!
6. Моля, предпазвайте ушите си от силен звук. Силният звук може да увреди ушите ви и да доведе до риск от загуба на слуха.
7. Безжичната технология Bluetooth работи в обхват до около 10 м (30 фута). Максималното разстояние за комуникация може да варира в зависимост от наличието на препятствия (хора, метални предмети, стени и др.) или електромагнитната среда.
8. Микровълните, излъчвани от Bluetooth устройство, могат да повлияят на работата на електронни медицински устройства.
9. **Устройството не е водоустойчиво**. Ако вода или чужди предмети попаднат в устройството, това може да доведе до пожар или токов удар. Ако в уреда попадне вода или чужд предмет, незабавно спрете да го използвате.
10. Зареждайте само с предоставения адаптер. Адаптерът за директно включване се използва като устройство за изключване, устройството за изключване трябва да остане готово за работа. Затова се уверете, че има място около електрическия контакт за лесен достъп.
11. Не използвайте неоригинални аксесоари заедно с продукта, тъй като това може да направи функционалността на продукта необичайна.

Важна забележка за монтиране на саундбара на стена:
Монтажът на стена трябва да се извършва само от квалифициран персонал. Неправилното монтиране може да доведе до тежки телесни повреди и имуществени щети! (Ако възнамерявате да монтирате този продукт сами, трябва да проверите за инсталации като електрическо окабеляване и водопровод, които могат да бъдат скрити вътре или зад стената.)
Отговорност на монтажника е да провери и потвърди, че стената ще издържи безопасно общото тегло на устройството и стенните скоби.
За монтажа са необходими допълнителни инструменти и винтове D7.5 * L25mm (не са включени в комплекта).
Не пренатягайте винтовете.
Използвайте електронен детектор за профили (stud finder), за да проверите типа на стената преди пробиване и монтаж.
Препоръчителната височина на стената е 1.0 ~ 1.5 метра.
Препоръчва се използването на HDMI кабел със защита срещу пречупване/огъване (<23mm) за повече пространство по време на монтажа.

Какво има в кутията?



1. Има ли HDMI входен жак на телевизора ви с обозначение "ARC"?
Ако искате да използвате HDMI, за да извеждате звук от телевизора си, трябва да се уверите, че телевизорът ви поддържа HDMI ARC. На повечето телевизори това е специален HDMI порт + трябва да го активирате в менюто с настройки на телевизора.

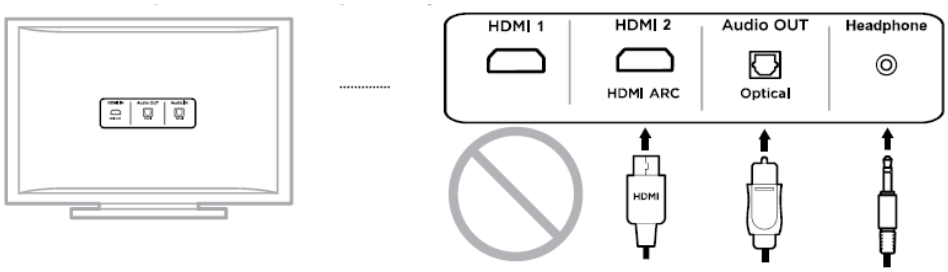

2. Свързване на вашия саундбар към телевизора или други източници:
Илюстрация на конекторите на саундбара за различни връзки:

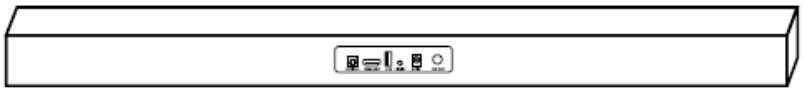

EN	EN
HDMI-ARC	HDMI-ARC
OPTICAL	OPTICAL
LINE IN	LINE IN
DC IN	DC IN

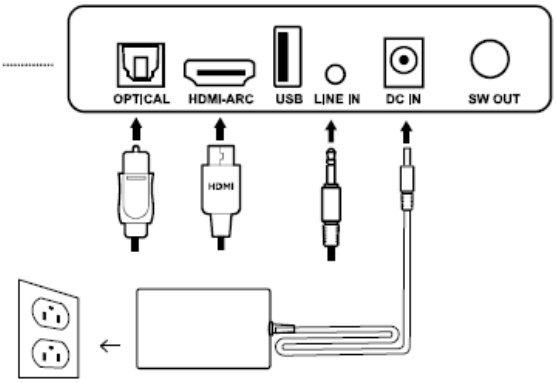

3. Свържете захранващото устройство към саундбара, след което включете захранващото устройство в контакта с променлив ток.

4. Задръжте бутона за захранване ⏻ от горната страна на саундбара или натиснете червения бутон на дистанционното управление, за да го включите. Изберете Режим (Source) като следвате инструкциите, за да се насладите на мощен звук. Когато саундбарът е в режим на готовност, червената точка свети.

ЗАБЕЛЕЖКИ:

а. Ако през саундбара не се чува звук, моля, проверете дали аудио изходът на телевизора ви е настроен правилно (PCM) и дали HDMI е избран като аудио източник. (ARC) Моля, проверете ръководството за потребителя на вашия телевизор, за да разберете как да направите това.

б. Уредът ще бъде в режим на готовност в рамките на 10 минути, ако няма сигнал от Line In, BT, USB и ARC входове. Той също така ще бъде в режим на готовност, ако тихият звук от Line In трябва да се чува на разстояние около 15 см.

в. НУЛИРАНЕ: Замърсяването се решава чрез изключване и повторно включване на захранванията.

г. Моля, използвайте HDMI ARC за свързване, ако вашият телевизор има такъв. В противен случай можете да използвате изхода за слушалки от вашия телевизор към AUX входа на саундбара

Контролен панел на колоната

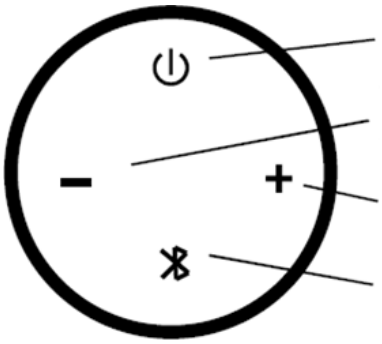

Задръж: Включване/Режим на очакване
Натисни: Превключва режимите LINE IN -> Bluetooth ->USB устройство->ARC ->Оптичен
Задръж: Намалява звука
Натисни:Предишен аудио файл
Задръж: Усилва звука
Натисни: Следващ аудио файл
Натисни: Бърз достъп до Блутут

Дистанционно управление

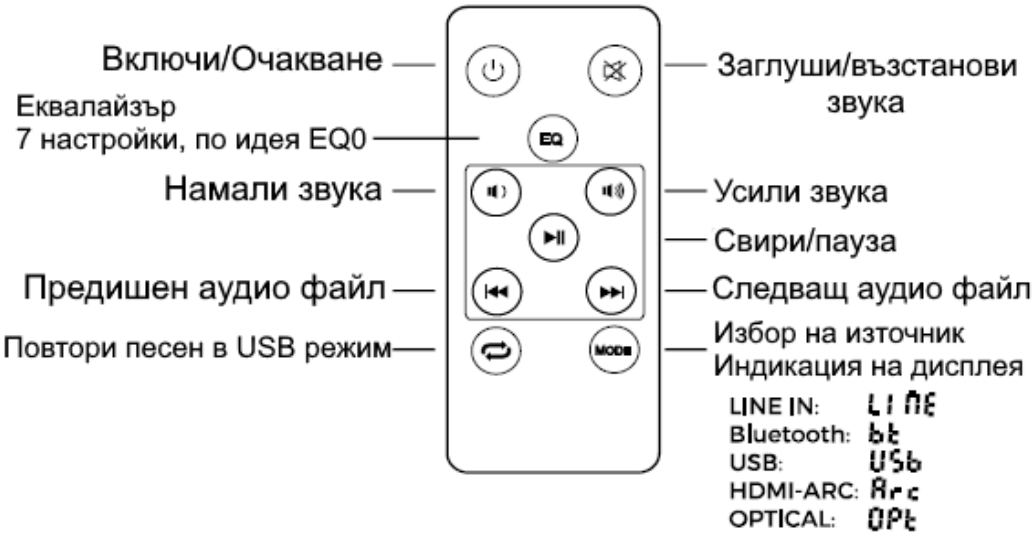

Техническа спецификация

Мощност:	40W RMS (Референтна мощност на усилвателя: 2x200W макс)
Блутут версия:	5.1
Блутут име:	DSB-4030
Размери:	80x9x6.5 см (Ш x В x Д)

Информация за захранващо устройство

Производител:	SHENZHEN FIT-POWER TECHNOLOGY CO., LTD.
Търговски регистрационен номер	91440300577672653M
Адрес:	201, NO.7 RIFU ROAD, EAST DISTRICT, BAISHIXIA COMMUNITY, FUYONG, BAOAN SHENZHEN
Търговска марка:	FIT-POWER
Модел:	TP04-180200E
Захранващо напрежение:	100-240V
Изходно напрежение:	DC18V
Изходен ток:	2.0A
Изходна мощност:	36W
Максимална изходна мощност:	54W
Средна активна ефективност:	87%
Ефективност при нисък товар (10%)	82%
Консумация без товар:	0.1W или по-малко

Моля, обърнете внимание - Всички продукти подлежат на промяна без предупреждение. Запазваме си право на грешки и пропуски в ръководството.



Електрическото и електронно оборудване и включените батерии съдържат материали, компоненти и вещества, които могат да бъдат опасни за вашето здраве и околната среда, ако с отпадъчният материал (изхвърлено електрическо и електронно оборудване и батерии) не се борави правилно.
Електрическото и електронното оборудване и батериите са маркирани със символа на зачеркнат кош за боклук, който се вижда по-горе. Този символ означава, че електрическото и електронно оборудване и батериите не трябва да се изхвърлят заедно с другите битови отпадъци, а трябва да се изхвърлят отделно.
Като краен потребител е важно да предадете използваните батерии в подходящо и определено съоръжение. По този начин се уверявате, че батериите се рециклират в съответствие със законодателството и няма да навредят на околната среда.
Всички градове са установили пунктове за събиране, където електрическото и електронно оборудване и батерии могат или да бъдат предадени безплатно в пунктове за рециклиране и други места за събиране, или да бъдат събрани от домакинствата. Допълнителна информация можете да получите в техническия отдел на вашия град.

С настоящото Inter Sales A/S декларира, че радиооборудването тип DSB-4030 е в съответствие с Директива 2014/53/ЕС. Пълният текст на ЕС декларацията за съответствие е достъпен на следния интернет адрес: www.denver-electronics.com или www.mediatrade-bg.com и след това щракнете върху ИКОНАТА за търсене в горната линия на уебсайта. Напишете номера на модела: DSB 4030. Сега влезте в продуктовата страница и червената директива се намира под изтегляния/други изтегляния.

Работен честотен диапазон: 2402-2480 Mhz
Максимална изходна мощност: 400 W (Референтна изходна мощност на усилвателя: 45W RMS)

DENVER ELECTRONICS A/S
Omega 5A, Soeften DK-8382 Hinnerup Дания
www.facebook.com/Denver.eu

В документа за покупка трябва ясно да са посочени датата на закупуване и номерът на частта. Запазете документа за покупка през целия гаранционен период, тъй като тя е необходима за всички гаранционни рекламации. По време на гаранционния срок дефектните артикули ще бъдат кредитирани, ремонтирани или заменени за сметка на производителя. Работата, извършена в рамките на гаранцията, нито удължава гаранционния срок, нито започва нов гаранционен период.

ГАРАНЦИОННИ УСЛОВИЯ

Пазете документа за покупка за целия гаранционен срок, тъй като е необходим за всички гаранционни претенции. По време на гаранционния срок дефектните артикули ще бъдат поправени, заменени с нови или покупната стойност възстановена за сметка на производителя. Работата, извършена по гаранцията не започва нов гаранционен срок, единствено удължава текущия с времето, необходимо за поправка или замяна. Производителят си запазва правото да анулира всички гаранционни претенции за повреди или дефекти поради неправилна употреба, злоупотреба или външно въздействие (падане, удар, проникване вода, прах, замърсяване или счупване). Износващи се части (напр. Акумулаторни батерии) са изключени от гаранцията. При получаване на рекламационни стоки, “Медиа Трейд“ ЕООД си запазва правото да избира между подмяна, ремонт или възстановяване на покупната стойност от документа за покупка.